

## ZARZĄDZENIE NR 304/16 BURMISTRZA RYGLIC

z dnia 10 maja 2016 r.

**w sprawie zatwierdzenia sprawozdania finansowego Gminnej Biblioteki Publicznej w Ryglicach**

Na podstawie ustawy z dnia 8 marca 1990 roku o samorządzie gminnym /tekst jednolity z 2016 roku pozycja 446 z póź. zmianami/, ustawy o rachunkowości/tekst jednolity z 2013 roku, Dz.U, poz.330 z póź. zmianami/ **Burmistrz Ryglic zarządza, co następuje:**

### § 1.

Zatwierdza się roczne sprawozdanie finansowe Gminnej Biblioteki Publicznej w Ryglicach.

### § 2.

Zarządzenie wchodzi w życie z dniem podpisania.

BURMISTRZ

  
mgr inż. Bernard Karasiewicz

GMINNA BIBLIOTEKA PUBLICZNA  
RYGLICE  
33-160 Ryglice, ul. ks. J. Wyrwy 2  
woj. małopolskie, tel. (014) 6541-027  
Regon 852506085 NIP 003-02-57-519

URZĄD MIEJSKI w Ryglicach 21.03.2016r. CH		
Wpłynęło dnia	2016 -03- 29	02870/16
skierowano:	[Signature]	
mak	[Signature]	
egz.	[Signature]	

P. Witek

## BURMISTRZ RYGLIC

GBP.K.032-3/1/2016

Gminna Biblioteka Publiczna w Ryglicach; ul. Ks. J. Wyrwy 2 zwraca się z prośbą o zatwierdzenie sprawozdania merytorycznego jak również sprawozdania finansowego za 2015 rok oraz wskazanie w uchwale zatwierdzającej sprawozdanie przeznaczenie zysku na fundusz instytucji.

Sprawozdanie finansowe obejmuje:

- Wprowadzenie do sprawozdanie finansowego;
- Bilans;
- Rachunek zysków i strat;
- Dodatkowe informacje i objaśnienia wraz z Załącznikami Nr 1 i 2.

GŁÓWNY KSIĘGOWY  
[Signature]  
mgr Aneta Świątek-Sikorska

KIEROWNIK  
Gminnej Biblioteki Publicznej Ryglic  
[Signature]

Załącznik nr 1 do  
zarządzenia Nr 2/2016 z dnia 25 marca 2016 r.  
Kierownika Gminnej Biblioteki Publicznej w Ryglicach

GMINNA BIBLIOTEKA PUBLICZNA  
RYGLICE  
33-160 Ryglice, ul. ks. J. W.  
woj. małopolskie, tel. (014) 4 2 0  
Regon 852506085 NIP 993- 57-5

# SPRAWOZDANIE

## **BIBLIOTEKI PUBLICZNEJ GMINNEJ W RYGLICACH ZA 2015 ROK**

### Spis treści :

- I. Organizacja biblioteki
- II. Baza lokalowa i sprzętowa
- III. Gromadzenie i selekcja zbiorów
- IV. Udostępnianie zbiorów
- V. Promocja
- VI. Pozyskanie środków pozabudżetowych. Akcje, programy w jakich biblioteki brały udział. Dofinansowanie przez bibliotekę konkursów, spotkań.
- VII. Działalność kulturalno-edukacyjna
- VIII. Informacja finansowa
- IX. Podstawowe preferencje czytelników w 2015 r.
- X. Ważniejsze zadania z planu pracy na 2016 r.

## I. ORGANIZACJA BIBLIOTEKI

Podstawowym zadaniem bibliotek jest promocja czytelnictwa i książki jako atrakcyjnej formy spędzenia wolnego czasu.

Gminna Biblioteka Publiczna jest samorządową jednostką kultury wpisaną do rejestru kultury prowadzonego przez Urząd Miejski w Ryglicach. Biblioteka działa na podstawie Statutu, którego główne założenia to gromadzenie, opracowywanie, udostępnianie zbiorów, udzielanie informacji oraz popularyzacja książek i czasopism.

Biblioteka działa na podstawie opracowanego Planu Rozwoju Biblioteki na lata 2013-2015 oraz planów rocznych.

Stan zatrudnienia to 4,38 etatu – w roku 2015. Stan zatrudnienia nie zmienił się: 4 osoby na pełnym etacie, ¼ księgowa i 1/8 sprzątaczką. Ponadto w roku 2015 mieliśmy na praktyce zawodowej studentkę w okresie wakacyjnym, która przepracowała 120 h.

Godziny otwarcia są dostosowane do potrzeb mieszkańców. Każda biblioteka przez dwa dni jest otwarta dłużej niż do 16, dodatkowo w Ryglicach biblioteka jest otwarta w każdą sobotę przez 4 godziny.

W roku 2015 zostało podjętych **22** zarządzeń o charakterze:

- a) finansowym – 7 szt.
- b) powołanie komisji – 4 szt.
- c) zasady, plany, regulaminy, procedury itd.- 8 szt.
- d) sprawozdania – 3 szt.

Ponadto prowadzonych jest kilka ewidencji, rejestrów i dzienników na podstawie których sporządzane są m.in. informacje do GUS-u, UM w Ryglicach, Wojewódzkiej Biblioteki Publicznej w Krakowie oraz do Ministra Kultury i Dziedzictwa Narodowego.

W roku 2015 trwają działania związane z archiwizacją dotychczasowych dokumentów i prowadzenia na bieżąco niezbędnych teczek, zgodnie z zarządzeniem w sprawie jednolitego rzeczowego wykazu akt dla bibliotek.

Płatne usługi jakie prowadzi Biblioteka to : usługi ksero i wydruk z komputera.

Każdy może skorzystać z darmowego bezprzewodowego Internetu.

W roku sprawozdawczym zwracaliśmy się telefonicznie i pisemnie do dłużników przetrzymujących książki od 2014/2015. Ostatecznie wystosowaliśmy **74** szt. upomnień, w tym :

- ✓ Ryglice : upomnień 59 (osób 69) - 162 szt. woluminów, w tym oddano 93 % książek, pozostało do oddania 12 szt. książek;
- ✓ Lubcza: upomnień 6 (osób 6)- 17 szt. woluminów, oddano 100 % książek;
- ✓ Zalasowa: upomnień 9 (9 osób)- 25 szt. woluminów, oddano 80 % książek, brakuje 5 szt. książek.

Biorąc pod uwagę wszystkie trzy biblioteki to dłużnicy zalegali z **204** szt. woluminów, nie oddali 17 szt., co stanowi 6,3 %.

## II. BAZA LOKALOWA I SPRZĘTOWA

Pomieszczenia bibliotek na dzień dzisiejszy są po remontach mieszczą się w budynkach komunalnych, tylko w Ryglicach są udogodnienia dla osób niepełnosprawnych, niestety pozostałe pomieszczenia bibliotek mieszczą się na I i II piętrze co sprawia trudności osobom niepełnosprawnym i seniorom.

Ogólna powierzchnia trzech pomieszczeń biblioteki wynosi ok. 300 m<sup>2</sup>.

Zgodnie z danymi w książce inwentarzowej wartość sprzętu (bez środków trwałych) na koniec 2015 r. wyniósł: **110 862 zł** w tym :

Ryglice: **46 475 zł**  
Lubcza: **29 629 zł**  
Zalasowa: **34 758 zł**

Na stanie posiadamy **16 szt.** sprzętu komputerowego, w tym :

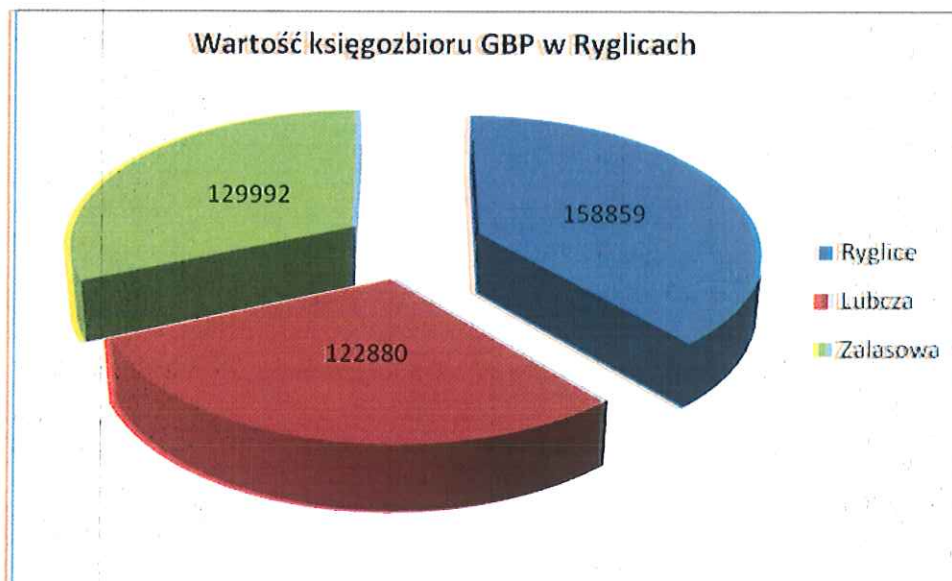
Ryglice: **6** , w tym: 4 dla użytkowników  
Zalasowa: **5** ,w tym: 4 dla użytkowników  
Lubcza: **5** ,w tym: 4 dla użytkowników

Sprzęt komputerowy wymaga ciągłej modernizacji i napraw. Wskazane jest by w miarę posiadanych środków systematycznie prowadzić jego wymianę na sprzęt nowej generacji.

### III.GROMADZENIE I SELEKCJA ZBIORÓW

#### 1. Jednym z głównych zadań biblioteki jest gromadzenie materiałów bibliotecznych.

Wartość księgozbioru na koniec 2015 r. to kwota **411 731 zł**, w tym :  
Ryglice 158 859 zł, Lubcza 122 880 zł oraz Zalasowa 129 992 zł



Stan księgozbioru na koniec 2015 r. to **50 096** woluminów, w tym: książki- 50 008 woluminów i 88 szt. audiobooków , które są wpisane do książek inwentarzowych , przedstawia się jak poniżej:

Ryglice: 20 067 woluminów,  
Lubcza: 14 524 woluminów,  
Zalasowa: 15 417 woluminów + 88 audiobooków = 15 505

Ponadto biblioteki dysponują książkami na koniec 2015 r., które zostały zakwalifikowane na tzw. zerówki, (tj. bez określania ich wartości i nie są wpisane do księgi inwentarzowej) w ilości : **148 szt.**

## Sprawozdanie z działalności Gminnej Biblioteki Publicznej w Ryglicach za rok 2015

W trzech bibliotekach prenumeruje się **23** tytuły czasopism + Monitor oraz po kilka innych tytułów jest ofiarowywanych przez czytelników. Rocznie wydajemy na zakup czasopism 3 766 zł, w tym:

Ryglice 8 szt. na kwotę 1 053 zł + dwutygodnik MONITOR prawa pracy i ubezpieczeń,  
na kwotę 589 zł

Lubcza 6 szt. na kwotę 1 406 zł

Zalasowa 9 szt. na kwotę 718 zł

W roku 2015 do zbiorów włączono **1 034** szt., w tym: 1 021 woluminów, 13 szt. audiobooków. Według źródeł pozyskanych woluminów, to: 41 % z budżetu gminy; 39 % z dotacji zewnętrznych oraz 20 % z darów. Księgozbiór wzrósł o kwotę : **26 753** zł, w tym środki finansowe pozyskano w 46,4 % z budżetu gminy, w 37,4 % z dotacji zewnętrznych oraz z 16,5 % z darów. Ponadto biblioteka pozyskała 148 szt. książek na tzw. "0" -wg poniższego wyszczególnienia:

Biblioteka	Zakup książek z dotacji Urzędu Miejskiego/za zagubione		Zakup książek z dotacji Biblioteki Narodowej		Dary/za zagubione z instytucji i od osób fizycznych		Razem		Książki wpisywane na tzw. "0"
	szt.	w zł	szt.	w zł	szt.	w zł	Szt. (poz. 1+3+5)	w zł (poz. 2+3+5+7)	
	1	2	3	4	5	6	7	8	
Ryglice	201	4439	191	3800	90	1523	<b>482</b>	9762	40
Lubcza	146	3835	165	3100	72	1373	<b>383</b>	8308	0
Zalasowa	170	3813	148	3100	103	1452	421+13= <b>434</b>	8683	108
<b>Razem</b>	517+13= <b>530</b>	12 087+ 318= <b>12 405</b>	<b>504</b>	<b>10 000</b>	<b>265</b>	<b>4348</b>	1286+ 13= <b>1299</b>	26 435+ 318= <b>26 753</b>	<b>148</b>
<b>%</b>	<b>41</b>	<b>46,4</b>	<b>39</b>	<b>37,4</b>	<b>20</b>	<b>16,5</b>	<b>100</b>	<b>100</b>	<b>X</b>

*Dane ze źródeł GBP*

W związku z gromadzeniem księgozbioru są prowadzone bardzo pracochłonne prace i polegają one m.in. na:

- opieczutowaniu każdej książki na trzech stronach- pieczęcią okrągłą, nadaniu numeru akcesji wpisaniu roku zakupu oraz jeśli książka jest zakupiona z Programu Biblioteki Narodowej dodatkowo wbija się jeszcze jedną pieczęć informującą z jakiego programu została nabyta,
- wpisaniu ich i nadaniu im numerów z księgi inwentarzowej księgozbioru, określeniu działu oraz opracowaniu karty katalogowej w programie komputerowym SOWA2/MARC21,
- sporządzeniu karty książki oraz jej oprawieniu,

Dary - to książki jakie otrzymujemy z Miejskiej Biblioteki Publicznej Oddział w Tarnowie oraz od osób fizycznych i różnych instytucji które chcą się podzielić z nami swoimi zbiorami. Wszystkich darczyńców uhonorowaliśmy Dyplomem zamieszczonym na naszej stronie Internetowej.

## 2. Statystyka przybytków

a) Porównanie przybytków księgozbioru (wraz z audiobookami) w GBP, w ostatnich trzech latach



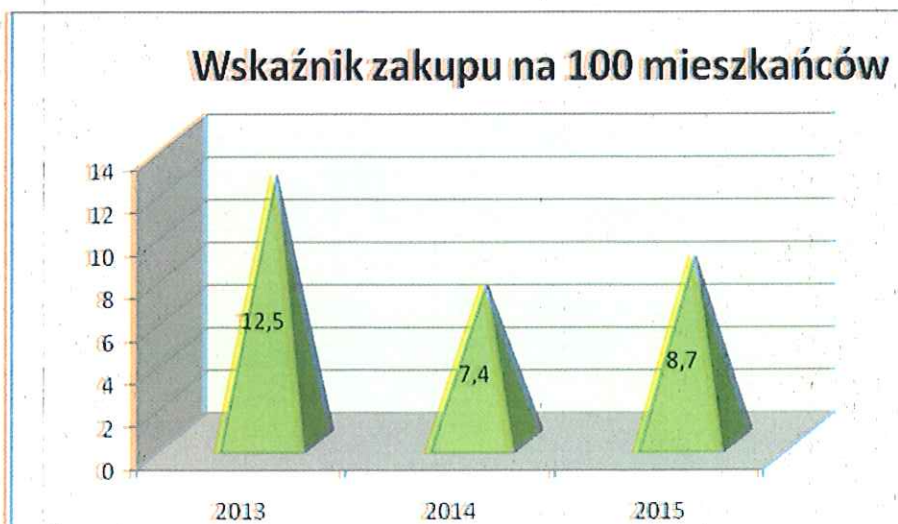
Pomimo stosunkowo dużych środków w porównaniu z innymi bibliotekami z powiatu tarnowskiego na zakup książek, ich ilość nie jest duża ze względu na wyższe ceny książek oraz wprowadzenie VAT-u 5 %.

Biorąc pod uwagę procentowy podział przybytków w 2015 r. w poszczególnych bibliotekach przedstawia się jak niżej:

Biblioteka/miejscowość	2015( w szt.)	% w 2015
Ryglice	482	37
Lubcza	383	30
Zalasowa	434	33
<b>Razem:</b>	<b>1299</b>	<b>100</b>

*Dane ze źródeł GBP*

b) Wskaźnik zakupu na 100 mieszkańców -w porównaniu ostatnich trzech lat:



Nie możemy sobie pozwolić na zakup pożądaney ilości nowości wydawniczych, gdyż ceny książek, koszty utrzymania wciąż rosną.

Wskaźnik zakupu na 100 mieszkańców w rozbiciu na **zakupy** z różnych źródeł

Gmina	2013 (%)	2014 (%)	2015 (%)
Ryglice	a)12,5 b)8,5 c) 4,0	a)7,4 b)4,3 c) 3,0	a) <b>8,7</b> b) <b>4,5</b> c) <b>4,3</b>

*Dane ze źródeł GBP*

**Wskaźnik zakupu** na 100 mieszkańców w 2015 r. kształtuje się następująco:

- a) **8,7 %** ( jeśli weźmie się pod uwagę zakupy książek z budżetu i dotacji z Biblioteki Narodowej) oraz 8,82 % ( jeśli weźmie się pod uwagę zakupy książek i audiobooków z budżetu i dotacji z Biblioteki Narodowej)
- b) **4,5 %** ( jeśli weźmie się pod uwagę tylko zakupy ( książek i audiobooków) z budżetu-szt.530)
- c) **4,3 %** ( jeśli weźmie się pod uwagę tylko zakupy z dotacji z Biblioteki Narodowej)

W roku 2015 dotacja z Biblioteki Narodowej była większa o 2 510 zł w stosunku do roku 2014 i wynosiła 10.000 zł, co stanowi 44,6 % wydatków na zakup książek i audiobooków.

*c)Typy literatury w poczynionych zakupach w roku 2015 ( środki z budżetu oraz dotacja BN dot. książek i audiobooków)*

Rodzaj literatury	Ryglice ( w szt.)	Lubcza (w szt.)	Zalasowa (w szt.)	Razem	% udział
Literatura dziecięca	217	153	126	<b>496</b>	<b>48</b>
Literatura dla dorosłych	124	128	134	<b>386</b>	<b>37</b>
Literatura popularno-naukowa	51	30	71	<b>152</b>	<b>15</b>
<b>Razem:</b>	<b>392</b>	<b>311</b>	<b>331</b>	<b>1034</b>	<b>100%</b>

*Dane ze źródeł GBP*

Podczas zakupów kierowano się listami bestsellerów oraz brano pod uwagę sugestie i zapotrzebowania czytelników. W związku z tym, w roku sprawozdawczym zakupiliśmy 48 % literatury dla dzieci i młodzieży, 37 % literatury dla dorosłych .

*d)Typy literatury w darach/za zagubione, w roku 2015 dot. książek*

Rodzaj literatury	Ryglice ( w szt.)	Lubcza (w szt.)	Zalasowa (w szt.)	Razem	% udział
Literatura dziecięca	69	31	31	<b>131</b>	50
Literatura dla dorosłych	5	15	44	<b>64</b>	24
Literatura popularno-naukowa	16	26	28	<b>70</b>	26
<b>Razem:</b>	<b>90</b>	<b>72</b>	<b>103</b>	<b>265</b>	<b>100</b>

*Dane ze źródeł GBP*

W roku 2015 dary książek rozłożyły się po równo, gdyż otrzymaliśmy 50 % literatury dla dzieci oraz 50 % literatury dla dorosłych i literatury popularno-naukowej.



e)typy literatury w księgozbiorach (książki, audiobooki) 2015- w poszczególnych bibliotekach przedstawia się następująco:

Rodzaj literatury	Ryglice ( w szt.)	Lubcza (w szt.)	Zalasowa (w szt.)	Razem	audiobooki Zalasowa Zakupione w 2015 r.	Razem
Literatura dziecięca	5 023	5 477	4 904	15 404	2	15 406
Literatura dla dorosłych	10 783	6 469	7 282	24 534	10	24 544
Literatura popularno-naukowa	4 261	2 578	3 306	10 145	1	10 146
<b>Razem:</b>	<b>20 067</b>	<b>14 524</b>	<b>15 492</b>	<b>50 083</b>	<b>13</b>	<b>50 096</b>

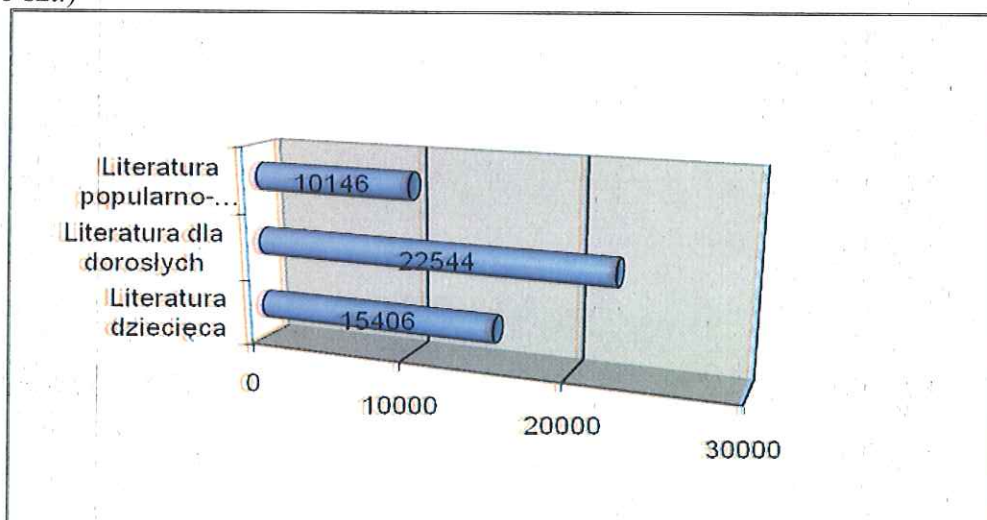
Dane ze źródeł GBP

f)typy literatury księgozbioru w bibliotekach (książki i audiobooki)2015 - w ostatnich trzech lat

GBP Ryglice i filie	2013 ( w szt.)	2014 ( w szt.)	2015 ( w szt.)	% w 2015
Literatura dziecięca	15 124	15 148	15 406	31
Literatura dla dorosłych	23 989	24 157	24 544	49
Literatura popularno-naukowa	9 823	9 969	10 146	20
<b>Razem:</b>	<b>48 936</b>	<b>49 274</b>	<b>50 096</b>	<b>100</b>

W całym księgozborze bibliotek w ostatnich trzech latach przeważa literatura dla dorosłych bo stanowi 49 % całego księgozbioru.

W formie graficznej został pokazany podział księgozbioru na typy literatury w 2015 r. (50 096 szt.)



g/ Podział zakupionych książek oraz audiobooków, w podziale dla: dzieci i młodzieży+ literatura popularno-naukowa oraz osób dorosłych+ literatura popularno-naukowa, w 2015 r. w poszczególnych bibliotekach

Określenie	Ryglice		Lubcza		Zalasowa (książki+ audiobooki)		Razem	
	szt.	kwota	szt.	kwota	szt.	kwota	szt.	kwota
Dorośli	268	6 526	183	4896	188	4776	<b>639</b>	<b>16 198</b>
Dla dzieci i młodzieży	124	1 713	128	2039	143	2455	<b>395</b>	<b>6 207</b>
<b>Razem</b>	<b>392</b>	<b>8239</b>	<b>311</b>	<b>6935</b>	<b>331</b>	<b>7231</b>	<b>1034</b>	<b>22 405</b>

h) Liczba zakupionych książek, audiobooków dla dzieci i młodzieży na 1 czytelnika dziecięcego i młodzieżowego w rozbiciu na trzy lata:

GBP	2013	2014	2016
Ryglice i jej filie	<b>0,7</b>	<b>0,4</b>	<b>0,4</b>

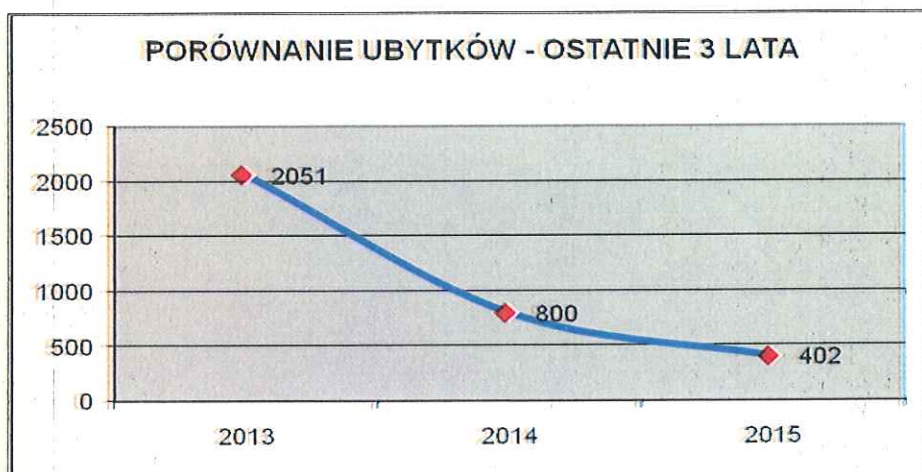
i) Podział darów/ za zagubione książek, w podziale: dla dzieci i młodzieży oraz osób dorosłych w 2015 r. w poszczególnych bibliotekach

Określenie	Ryglice		Lubcza		Zalasowa		Razem	
	Szt.	kwota	Szt.	kwota	Szt.	kwota	Szt.	kwota
Dorośli	<b>85</b>	<b>1480</b>	<b>57</b>	<b>1081</b>	<b>56</b>	<b>882</b>	<b>198</b>	<b>3443</b>
Dla dzieci i młodzieży	<b>5</b>	<b>43</b>	<b>15</b>	<b>292</b>	<b>47</b>	<b>570</b>	<b>67</b>	<b>905</b>
<b>Razem</b>	<b>90</b>	<b>1523</b>	<b>72</b>	<b>1373</b>	<b>103</b>	<b>1452</b>	<b>265</b>	<b>4 348</b>

### 3. Selekcja zbiorów

Przy tak dużych zbiorach i ich wieloletnim użytkowaniu niezbędna jest okresowa selekcja i ubytkowanie książek zniszczonych, nieaktualnych treściowo. W roku 2015 ubytkowano 402 woluminów, na kwotę: 541 zł, w tym: Ryglice: 283 zł; Zalasowa: 197 zł; Lubcza: 61 zł.

a) Porównanie ubytków w ostatnich trzech latach, w trzech bibliotekach:



W roku 2015 przede wszystkim wycofujemy woluminy, które zostały zakupione przed 1980 r., i są zniszczone lub ich treść jest nieaktualna. W porównaniu do ostatnich lat utrzymuje się tendencja spadkowa wycofywania książek.

Porównując przybytki w roku 2015 do ubytków to na plus jest 897 książek.

Biorąc pod uwagę ubytki w poszczególnych bibliotekach, w okresie trzech ostatnich lat przedstawiają się one następująco:

Biblioteka/ miejsowość	2013( w szt.)	2014( w szt.)	2015( w szt.)	% w 2015
Ryglice	953	237	165	41
Lubcza	771	437	221	55
Zalasowa	327	126	16	4
<b>Razem:</b>	<b>2051</b>	<b>800</b>	<b>402</b>	<b>100</b>

*Dane ze źródeł GBP*

#### 4.Czasopisma

Wychodząc naprzeciw zainteresowaniom i zapotrzebowaniom czytelników Biblioteka posiada czasopisma o różnej tematyce: edukacyjnej, technicznej, informatycznej, społeczno-politycznej, regionalnej, dziecięcej i kobiecej. W sumie jest tytułów: 59 w tym prenumeruje się: 23 tytuły dla czytelników oraz Monitor na potrzeby biblioteki

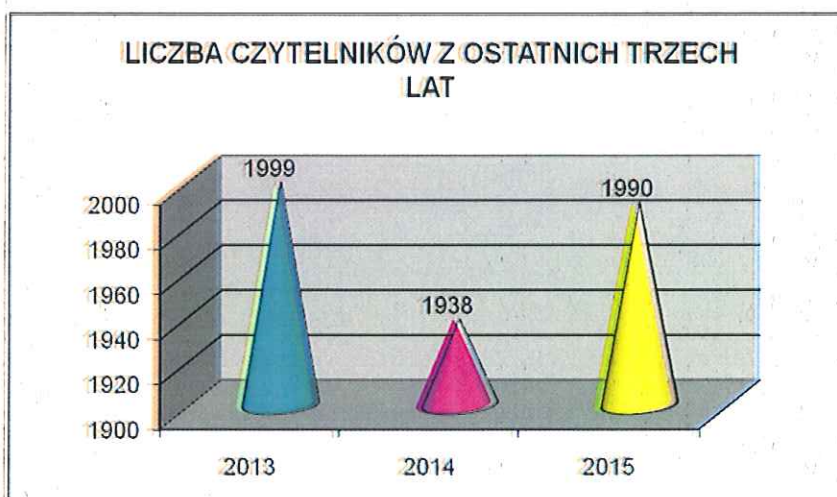
Miejscowość	Ilość prenumerowanych czasopism	Ilość tytułów z darowizn	Razem	%
Ryglice	8+ 1(Monitor)	10	19	32
Lubcza	6	18	24	41
Zalasowa	9	7	16	27
<b>Razem</b>	<b>24</b>	<b>35</b>	<b>59</b>	<b>100</b>

*Dane ze źródeł GBP*

### IV. UDOSTĘPNIANIE ZBIORÓW

#### 1. Zarejestrowano 1990 czytelników w 2015r.

a) Zestawienie liczby czytelników w Gminie Ryglice:



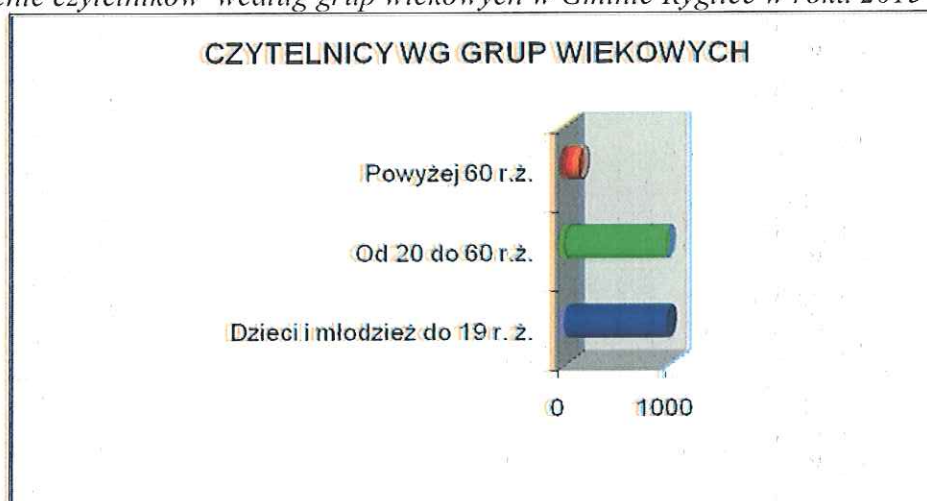
Natomiast zestawienie liczby czytelników w poszczególnych bibliotekach przedstawia się następująco:

Miejscowość	2013	2014	2015( w szt.)/ spadek(-) wzrost(+) w stosunku do roku 2014
Rygllice	943	920 (-)	<b>942(+)</b>
Lubeza	471	481 (+)	<b>485(+)</b>
Zalasowa	585	537 (-)	<b>563(+)</b>
<b>Razem:</b>	<b>1999</b>	<b>1938(-)</b>	<b>1990(+)</b>

Dane ze źródeł GBP

Są to dobre wyniki, gdyż w każdej bibliotece nastąpił minimalny ale jednak wzrost czytelników w stosunku do roku 2014.

b) Zestawienie czytelników według grup wiekowych w Gminie Rygllice w roku 2015



Natomiast szczegółowe rozbięcie poszczególnych grup wiekowych przedstawia się następująco:

Biblioteka /miejscowość	Do lat 5	6-12	13-15	16-19	20-24	25-44	45-60	Powyżej 60	Razem	%
Rygllice	9	155	100	142	118	234	124	60	<b>942</b>	<b>47</b>
Lubeza	18	113	64	65	43	93	67	22	<b>485</b>	<b>25</b>
Zalasowa	6	135	71	58	44	142	63	44	<b>563</b>	<b>28</b>
<b>Razem</b>	<b>33</b>	<b>403</b>	<b>235</b>	<b>265</b>	<b>205</b>	<b>469</b>	<b>254</b>	<b>126</b>	<b>1990</b>	<b>100</b>
<b>%</b>	<b>2</b>	<b>20</b>	<b>12</b>	<b>13</b>	<b>10</b>	<b>24</b>	<b>13</b>	<b>6</b>	<b>100</b>	<b>x</b>

Dane ze źródeł GBP

Jak wynika z poczynionej analizy do 19 roku życia jest 936 czytelników, co stanowi 47 % ; w wieku od 20 do 60 lat i powyżej jest zarejestrowanych 1054 czytelników, co stanowi 53 % .W bibliotece w Ryglicach zarejestrowanych jest najwięcej, bo 47 %.

c) Zestawienie czytelników według grup zawodowych w Gminie Ryglice w roku 2015

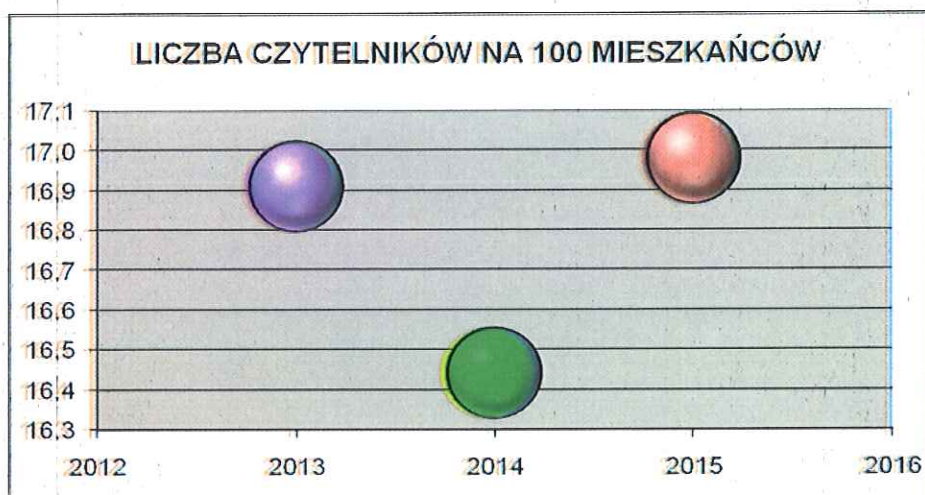
Biblioteka/ miejsowość	Dzieci	Uczniowie	Studenci	Pracownicy umysłowi	Robotnicy	Rolnicy	Inni zatrudnieni (np. właściciele przedsiębiorstw handlowych itd.)	Nie zatrudnieni ( np. emeryci, bezrobotni, żony na utrzymaniu męża, dzieci)	Razem
Ryglice	9	413	81	81	73	118	8	159	<b>942</b>
Lubcza	18	246	28	55	24	57	0	57	<b>485</b>
Zalasowa	6	274	26	65	6	53	8	125	<b>563</b>
<b>Razem</b>	<b>33</b>	<b>933</b>	<b>135</b>	<b>201</b>	<b>103</b>	<b>228</b>	<b>16</b>	<b>341</b>	<b>1990</b>
<b>%</b>	<b>2</b>	<b>47</b>	<b>7</b>	<b>10</b>	<b>5</b>	<b>11</b>	<b>1</b>	<b>17</b>	<b>100</b>

Dane ze źródeł GBP

Do najliczniejszych grup zawodowych jakie reprezentują nasi czytelnicy zaliczyć należy: uczniów, następnie osoby niezatrudnione oraz robotników, pracowników umysłowych i studentów.

## 2. Statystyka 2015:

1/ Liczba czytelników na 100 mieszkańców Gminy Ryglice, w rozbiu za ostatnie trzy lata to:



Dane na podstawie których wykonano powyższy wykres.

GBP	2013 w %	2014 w %	2015 w %
Ryglice i jej filie	<b>16,91</b>	<b>16,44</b>	<b>16,98</b>

Dane ze źródeł GBP

Obliczeń dokonano przy założeniu, że w 2015 r. było **11 723** mieszkańców (dane z GUS-u)

2/ Odsetek czytelników dziecięcych i młodzieżowych (do lat 19) w stosunku do ogółu czytelników, to **47 %**

3/ W podziale na płeć w 2015 r. było: kobiet 1451, co stanowi 73 % oraz mężczyzn 539, co stanowi 27 %.

4/ W podziale na :

a) osoby uczące się, to 1068 osób, co stanowi 54% osób zarejestrowanych,

b) osoby pracujące, to 548 osób, co stanowi 27% osób zarejestrowanych,

c) pozostali, czyli osoby niepracujące oraz emeryci, dzieci, to 374 osoby, co stanowi 19% osób zarejestrowanych.

## 2. Odwiedzający- to osoby wypożyczające książki, czasopisma na miejscu oraz na zewnątrz, jak też Internauci.

a) Liczba osób odwiedzających biblioteki na przestrzeni dwóch lat, które dokonały wypożyczeń na zewnątrz i w czytelnicy oraz odwiedziły bibliotekę i skorzystały z Internetu.

Biblioteka/ miejsce	2014					2015				
	Ilość osób którym wypożyczono książki i czasopisma na zewnątrz	Ilość osób którym udostępniono książki i czasopisma w Czytelnicy	Razem	Internet	Osoby odwiedzające	Ilość osób którym wypożyczono książki i czasopisma na zewnątrz	Ilość osób którym udostępniono książki i czasopisma w Czytelnicy	Razem	Internet	Osoby odwiedzające (wchodzące i wychodzące)
Ryglice	25254	695	<b>25949</b>	1581	5917	27615	774	<b>28389</b>	1036	12049
Lubcza	12239	490	<b>12729</b>	557	8474	12459	501	<b>12960</b>	211	6621
Zalasowa	11412	397	<b>11809</b>	930	11891	11952	674	<b>12626</b>	635	7261
<b>Razem</b>	<b>48905</b>	<b>1582</b>	<b>50487</b>	<b>3068</b>	<b>26282</b>	<b>52026</b>	<b>1949</b>	<b>53975</b>	<b>1882</b>	<b>25931</b>

Dane z Dzienników Bibliotek

Liczba ogólna osób odwiedzających bibliotekę przewyższa liczbę mieszkańców - ponieważ jeden odwiedzający mógł wielokrotnie być naszym gościem i korzystać z Czytelni, Internetu lub Wypożyczalni.

b) Liczba wpisanych książek do Programu SOWA2/MARC21

Miejscowość	Stan wpisanych rekordów w 2013	Stan wpisanych rekordów w 2014	Stan wpisanych rekordów w 2015	% w 2015	Zbiory opracowane komputerowo jako % ogólnej liczby zbiorów w poszczególnych bibliotekach	Stan wpisanych tzw. „O” w szt.
Ryglice	16193	19112	20503	<b>53</b>	<b>100%</b>	<b>1930</b>
Lubcza	5562	6496	6920	<b>18</b>	<b>48%</b>	<b>681</b>
Zalasowa	9471	10673	11311	<b>29</b>	<b>72%</b>	<b>214</b>
Zalasowa audiobooki	0	74	88			
<b>Razem</b>	<b>31226</b>	<b>36355</b>	<b>38822</b>	<b>100</b>	<b>100</b>	<b>2825</b>

Liczba wpisanych książek w roku sprawozdawczym do programu SOWA2/MARC21 średnio wynosi 77 %, Ryglice mają wpisany cały księgozbiór podstawowy, Zalasowa 72 % oraz Lubcza 48 %. Dodatkowo wprowadzane są sukcesywnie książki- tzw. "O" jako księgozbiór dodatkowy.

## 3. Wypożyczenia książek, czasopism na zewnątrz i na miejscu

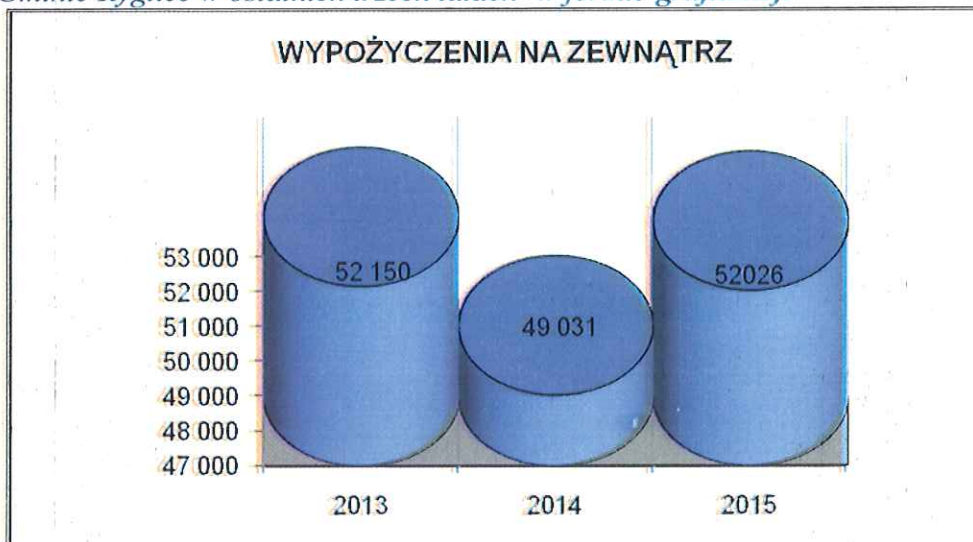
a) Wypożyczenia na zewnątrz w Gminie Ryglice – rok 2015

Określenie	Ryglice ( w szt.)	Lubcza ( w szt.)	Zalasowa ( w szt.)	Razem	%
Książki	24225	11220	10902	<b>46347</b>	<b>89</b>
Czasopisma	3390	1239	983	<b>5612</b>	<b>11</b>
Razem	27615	12459	11885	<b>51959</b>	<b>100</b>
%	<b>53</b>	<b>24</b>	<b>23</b>	<b>100</b>	<b>x</b>
audiobooki	-	-	67	<b>52026</b>	<b>x</b>

Dane ze źródeł GBP

Do najaktywniejszych miejscowości należą Ryglice, które stanowią 53 % całości wypożyczeń na zewnątrz. W Zalasowej dodatkowo wypożyczono audiobooki w liczbie 67.

b) *Zestawienie wypożyczeń na zewnątrz obejmujące książki, czasopisma oraz audiobooki w Gminie Ryglice w ostatnich trzech latach- w formie graficznej:*



Natomiast wypożyczenia w poszczególnych bibliotekach przedstawiają się następująco:

określenie	2013 ( w szt.)			2014 ( w szt.)			2015 ( w szt.)		
	książki	czasopisma	audiobooki	książki	czasopisma	audiobooki	książki	czasopisma	audiobooki
Ryglice	21 743	2 382	0	22743	2511	0	24225	3390	0
Lubcza	12 566	1737	0	11125	1114	0	11220	1239	0
Zalasowa	12 662	1021	39	10796	616	126	10902	983	67
<b>Razem</b>	<b>46 971</b>	<b>5140</b>	<b>39</b>	<b>44664</b>	<b>4241</b>	<b>126</b>	<b>46347</b>	<b>5612</b>	<b>67</b>
<b>Ogółem</b>	<b>52 150</b>			<b>49031</b>			<b>52026</b>		

*Dane ze źródeł GBP*

Wypożyczenia na zewnątrz zarówno książek, czasopism mają tendencję wzrastającą, natomiast wypożyczanie audiobooków ma tendencję spadkową

c) *Wypożyczenia w okresie ostatnich trzech lat-według typów literatury ( dot. książek i audiobooków) przedstawia się następująco:.*

Gmina Ryglice	2013( w szt.)	2014( w szt.)	2015(w szt.)
Literatura dziecięca	19 399	17570	17879
Literatura dla dorosłych	21 436	21312	22548
Literatura popularno-naukowa	6 136	5782	5920
<b>razem+ audiobooki=</b>	<b>49 971+39=</b>	<b>44664+126=</b>	<b>46347+67=</b>
<b>Ogółem</b>	<b>50 010</b>	<b>44790</b>	<b>46414</b>

*Dane ze źródeł GBP*

W roku sprawozdawczym najczęściej wypożyczano książek i audiobooków w zakresie literatury dla dorosłych, na drugim miejscu są wypożyczenia literatury dziecięcej.

*d) Statystyka- 2015 r.*

Wskaźnik wypożyczania na zewnątrz książek na 1 czytelnika (zarejestrowanego w Wypożyczalni) wynosi ok. 23 egzemplarze, podobnie jak w roku ubiegłym. Wskaźnik wypożyczania czasopism na zewnątrz na 1 czytelnika wynosi ok. 3 szt.

Wskaźnik wypożyczeń na zewnątrz ( w tym książki, audiobooki i czasopisma) na 100 mieszkańców wynosi 444 egzemplarzy, jeśli weźmie się pod uwagę tylko wypożyczenia książek to wskaźnik ten wynosi 395 egzemplarzy.

#### 4. Udostępnienia na miejscu – Czytelnia

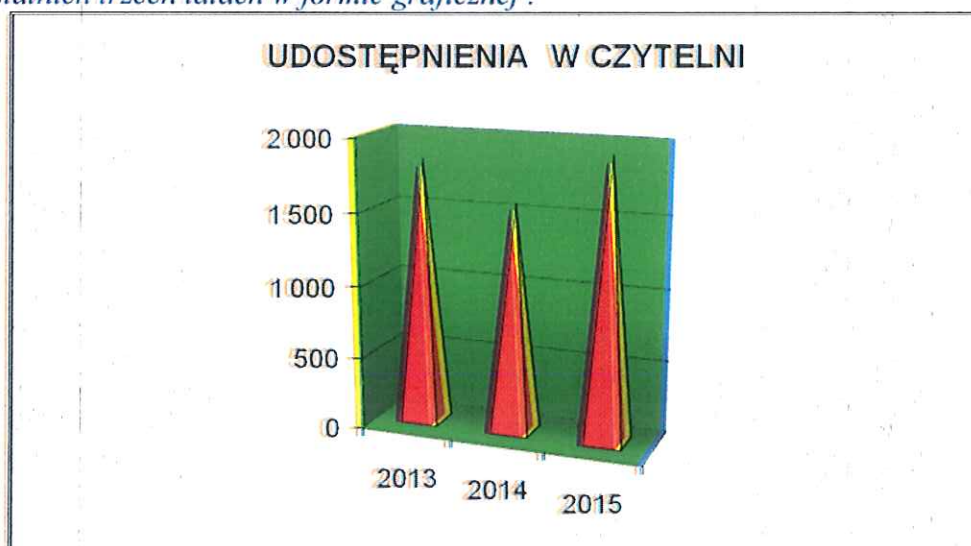
*a) Udostępnienia na miejscu w Gminie Ryglice rok 2015 (w szt.)*

Określenie	Ryglice	Lubcza	Zalasowa	Razem szt.	%
Książki	240	260	368	868	45
Czasopisma	534	241	306	1081	55
<b>Razem</b>	<b>774</b>	<b>501</b>	<b>674</b>	<b>1949</b>	<b>100</b>
%	40	26	34	100	x

*Dane ze źródeł GBP*

Jak wynika z powyższej tabelki to czytelnia w Ryglicach i Zalasowej cieszyły się największą popularnością. Ponadto udostępnienia czasopism stanowi 55 % w stosunku do wszystkich udostępnień na miejscu. Najwięcej udostępnień ze wszystkich trzech bibliotek mają Ryglice.

*b) Zestawienie udostępnień na miejscu obejmujące książki i czasopisma w Gminie Ryglice w ostatnich trzech latach w formie graficznej :*





Natomiast udostępnienia w poszczególnych bibliotekach przedstawiają się następująco:

Określenie	2013 ( w szt.)		2014 ( w szt.)		2015 ( w szt.)	
	książki	czasopisma	książki	czasopisma	książki	czasopisma
Ryglice	208	448	208	448	240	534
Lubcza	257	238	257	238	260	241
Zalasowa	259	436	259	436	368	306
Razem	724	1 122	724	1 122	868	1081
<b>Ogółem</b>	<b>1846</b>		<b>1582</b>		<b>1949</b>	

*Dane ze źródeł GBP*

Jest zauważalny wzrost korzystania na miejscu przez mieszkańców Gminy Ryglice z książek i czasopism w trzech czytelniach w porównaniu z rokiem 2014.

*b) statystyka – 2015r.*



Wskaźnik wypożyczeń( książek i czasopism) na 1 czytelnika (korzystającego z Czytelni) wynosi **27 egzemplarzy**.

Wskaźnik wypożyczeń na miejscu na 100 mieszkańców ( dot. wypożyczeń książek i czasopism) wynosi **443 egzemplarze**.

## 5. Czytelnia Internetowa

*Ilość osób korzystająca z Internetu w porównaniu z ostatnich trzech lat*

Miejscowość	2013	2014	2015
Ryglice	1713	1581	1036
Lubcza	1090	557	211
Zalasowa	975	930	635
<b>Razem</b>	<b>3778</b>	<b>3068</b>	<b>1882</b>

*Dane ze źródeł GBP*

Korzystanie z Internetu w stosunku do lat poprzednich ma tendencję spadkową. Przyczyną tego jest większa dostępność Internetu dla mieszkańców naszej Gminy na świetlicach oraz Pracowniach Orange. Ponadto awarie oraz przestarzałe komputery są przyczyną mniejszej popularności korzystania z naszych komputerów- przez młodzież.

## 6. Statystyka odwiedzin strony Internetowej Biblioteki- z różnych źródeł

a) *Strona: Internetowa Biblioteki:*

Z zapisów licznika na stronie Internetowej Biblioteki w okresie sprawozdawczym odwiedziło nas **9 182** użytkowników. Stan wejść na stronę na dzień 31.XII.2015 r. wynosił 53 805 odwiedzających.

b) *Wirtualny Klub Książki:*

Z zapisów wynika, że do końca 2015 r. wejść na stronę było **1983**, w tym 573 w roku sprawozdawczym.

Zostało zamieszczonych w 2015 r- 17 recenzji, które cieszą się dużą popularnością, o czym może świadczyć wzrastająca ilość wejść na ten blog:

Ilość wejść na	od 2010 r. do 31 grudnia 2015 r.
<b>Wirtualny Klub Książki w tym m.in.:</b>	<b>1983</b>
Polska	1267
Stany Zjednoczone	258
Rosja	111
Niemcy	101
Francja	53
Ukraina	23
Rumunia	19
Hiszpania	14
Brazylia	10

Dane ze strony internetowej Wirtualnego Klubu Książki w Ryglicach

c) *Strona: Google Analytics*

Zgodnie z danymi z Google Analytics na naszej stronie było:

-odszon **10 411**

-odwiedzin **2 112** użytkowników, w tym nowi 1290, powracający 822 - z różnych krajów, w tym m.in.:

Lp.	Wybrane kraje	Odwiedziny w 2015
1.	Polska	<b>1349</b>
2.	USA	271
3.	Rosja	75
4.	Chiny	38
5.	Holandia	30
6.	Niemcy	21
7.	Japonia	18
8.	Anglia, Kanada	13

Dane ze strony Google Analytics

## V. PROMOCJA

Promocja działalności Biblioteki prowadzona była przede wszystkim poprzez:

- artykuły w gazetach lokalnych: „Pasma Brzanki” : „W Naszej Zalasowej”
- plakaty, zaproszenia pisemne i ustne
- Internet , w którym umieszczamy wszystko o naszej działalności m.in. w plikach: *wydarzenia, konkursy, zbiory, statuty, czytelnicy, historia, formy pracy, sprawozdania, biblioteka a powiat, katalogi, linki, kontakt, regulaminy, darczyńcy, dłużnicy, wystawki, recenzje/nowości*
- strona Internetowa Gminy Ryglice oraz naszych partnerów.
- portal: w.bibliotece.pl.
- Wirtualny Klub Książki w Ryglicach
- Kalendarz imprez bibliotek
- Katalog on-line
- Facebook Biblioteki Zalasowa
- kronika w formie papierowej

## VI. POZYSKANE ŚRODKI POZABUDŻETOWE. AKCJE I PROGRAMY W JAKICH BRAŁY UDZIAŁ BIBLIOTEKI. DOFINANSOWANIE PRZEZ BIBLIOTEKĘ KONKURSÓW. SPOTKAŃ.

### I. Pozyskane środki pozabudżetowe w 2015 r.

#### Zakup nowości wydawniczych do bibliotek-2015



**BIBLIOTEKA  
NARODOWA**

W ramach Programu Biblioteki Narodowej - „Zakup nowości wydawniczych do bibliotek” w roku 2015 Gminnej Bibliotece Publicznej w Ryglicach i jej dwóch filii została przyznana dotacja w wysokości **10.000 zł**. Środki z dotacji pokrywają koszt zakupu nowości wydawniczych. Program ma na celu wzbogacenie i odnowienie księgozbiorów polskich bibliotek publicznych.

*Podział dotacji na poszczególne biblioteki*

Biblioteka	Literatura dla dorosłych		Literatura dla dzieci i młodzieży		Razem	
	szt.	kwota	szt.	kwota	szt.	kwota
Ryglice	108	2682	83	1118	191	3800
Lubcza	73	1738	92	1362	165	3100
Zalasowa	75	2058	73	1042	148	3100
<b>Razem</b>	<b>256</b>	<b>6478</b>	<b>248</b>	<b>3522</b>	<b>504</b>	<b>10 000</b>
<b>%</b>	<b>51</b>	<b>65</b>	<b>49</b>	<b>35</b>	<b>100</b>	<b>100</b>

*Dane ze źródeł GBP*

Na podstawie powyższych danych 51 % dotacji wydaliśmy na literaturę dla dorosłych która pochłonęła aż 65 % wszystkich kosztów zakupu.

#### Program Orange dla Bibliotek



W ramach Programu Orange dla Bibliotek biblioteka w Lubczy przeprowadziła lekcje biblioteczną, pt. „Poznaj bezpieczny Internet” na temat bezpiecznego korzystania z zasobów Internetu oraz lekcję biblioteczną, pt. „Zasady bezpiecznego Internetu” w miesiącu lutym 2015 r.

Ponadto Biblioteka Publiczna w Lubczy od stycznia do czerwca 2015 roku zorganizowała cztery szkolenia komputerowe, w których uczestniczyła 1 osoba dorosła. Zajęcia trwały ogółem 7 godzin.

Gminna Biblioteka Publiczna w Ryglicach otrzymała dotację od Fundacji Orange w ramach Programu Akademia Orange dla bibliotek. Pozyskane środki zostały przede wszystkim wykorzystane na zapewnienie dostępu do szerokopasmowych łącz internetowych w filii w Lubczy i Zalasowej. Dotacja pieniężna na 2015 r. dla Gminnej Biblioteki Publicznej w Ryglicach filia w Zalasowej i Lubczy wyniosła **772,56 zł**.

## II. Akcje, programy w jakich biblioteki brały udział w 2015 r.

### 1. Spotkania Dyskusyjnego Klubu Książki w Zalasowej



NARODOWY  
PROGRAM  
ROZWOJU  
CZYTELNICTWA



Program Dyskusyjne Kluby Książki stał się częścią Narodowego Programu Rozwoju Czytelnictwa, w którym Instytut książki dofinansowuje biblioteki wojewódzkie, a te współpracują z bibliotekami publicznymi w całej Polsce. DKK z Zalasowej jest zgłoszony do koordynatora wojewódzkiego i działa od kilku lat.


### 2. Projekt „Wielka Liga Czytelników”



Głównym celem projektu "Wielka Liga Czytelników" jest tworzenie mody na czytanie wśród rodzin, a czytający rodzic stanowił będzie dobry przykład dla dziecka i będzie dla niego promotorem kultury.

Do konkursu przystąpiła biblioteka w Zalasowej oraz dwie uczestniczki wraz z mamami, które zakwalifikowały się do półfinału konkursu.

### 3. Światowy Dzień Książki i Praw Autorskich-2015



Coroczne święto organizowane przez UNESCO w celu promocji czytelnictwa, edytorstwa i ochrony własności intelektualnej za pomocą praw autorskich. Dzień ten po raz pierwszy obchodzono w 1995 roku.

Biblioteka w Zalasowej zorganizowała spotkanie z tej okazji w dniu 29 kwietnia 2015 r.

### 4. Dzień Bezpiecznego Internetu 2015



We wtorek 10 lutego 2015 r. obchodzony był Dzień Bezpiecznego Internetu. Głównym partnerem wydarzenia była Fundacja Orange oraz Microsoft i Facebook. Hasło tegorocznych obchodów brzmiało „Razem tworzymy lepszy Internet” i zwracało uwagę na to, że każdy internauta może przyczynić się do



tego, że Internet będzie miejscem bezpiecznym oraz pozytywnym.

Biblioteka w Lubczy zgłosiła swój udział w obchody DBI i przeprowadziła lekcje biblioteczne na temat bezpiecznego korzystania z zasobów Sieci dla uczniów klas II i III a z Zespołu Szkół w Lubczy (uczniów klas początkowych). Zajęcia odbyły się 10 lutego oraz 13 lutego 2015 r. Ponadto została wykonana gazetka i wystawka w Lubczy, a w Ryglicach wystawka z okazji w/w obchodów.